

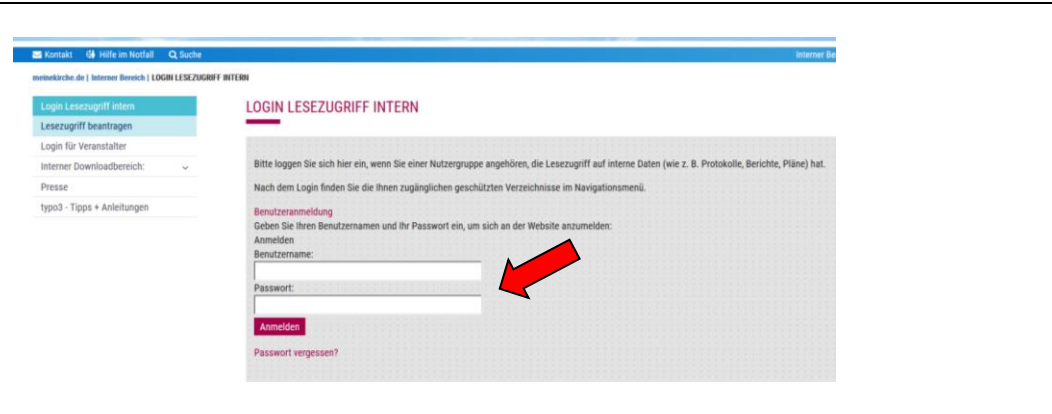



Anleitung: Registrierung und Zugriff im internen Downloadbereich auf meinekirche.de - Version USER



Gehen Sie auf meinekirche.de zu → Interner Bereich 


Klick auf → Login Lesezugriff intern 





Hier haben Sie die Möglichkeit, sich mit Ihren Zugangsdaten einzuloggen. 

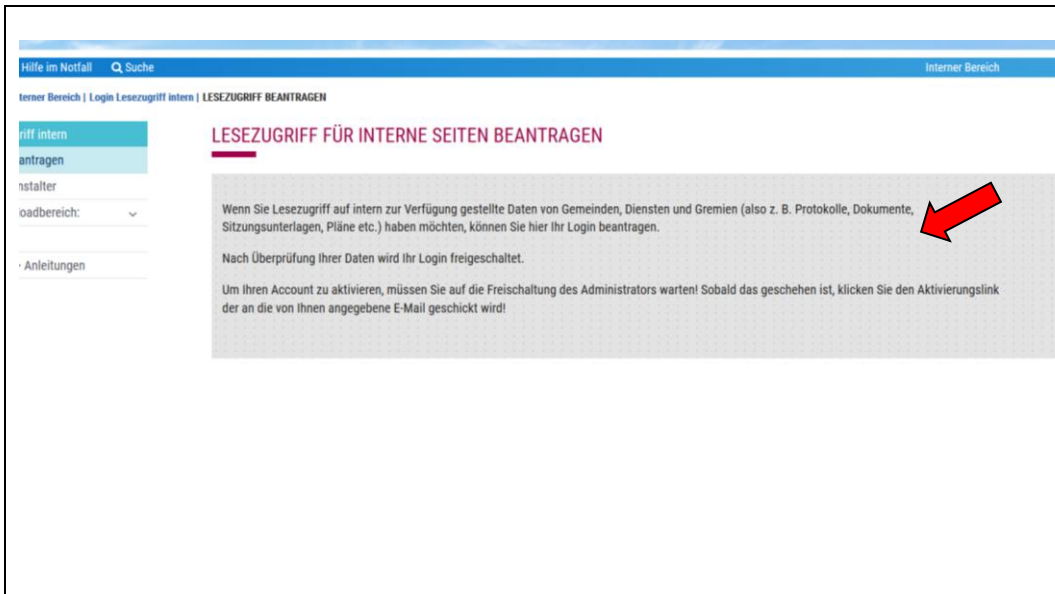
Falls Sie noch keine Zugangsdaten haben → siehe nächster Schritt




Klick auf → Lesezugriff beantragen 

Alle erforderlichen Daten eingeben. 

Klick auf Button → **weiter** 



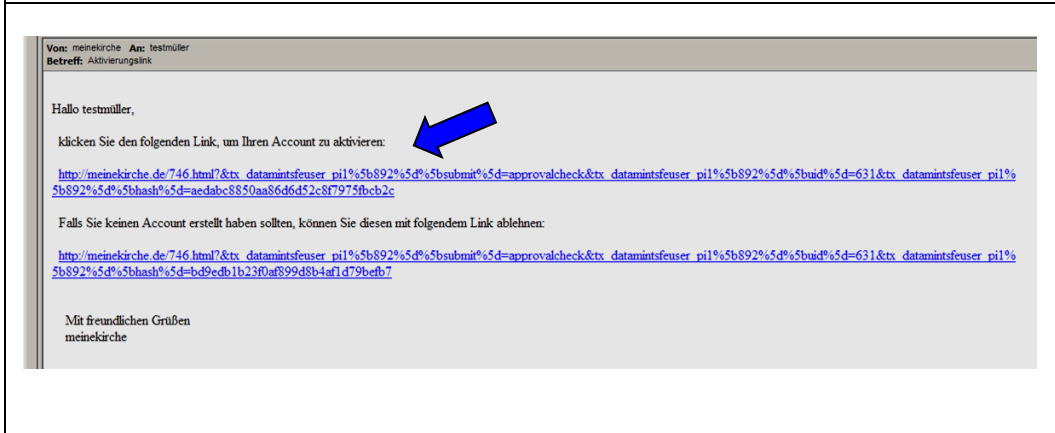
Sie sehen anschließend die nebenstehende Meldung. 

Ihre Registrierung muss nun vom Administrator freigeschaltet werden. Dies kann gegebenenfalls bis zu 3 Werktagen dauern.


Sie erhalten dann eine E-Mail mit folgender Aufforderung:
[„Klicken Sie den folgenden Link, um Ihren Account zu aktivieren:“](#)


Bestätigen Sie nun Ihre Registrierung, indem Sie diesen Link klicken.

Dieser Vorgang dient zu Ihrer Sicherheit und verhindert, dass Nichtberechtigte sich unter Ihrem Namen einen Lesezugriff verschaffen.



USER

Nachdem Ihre Angaben überprüft worden sind, erhalten Sie per Email nebenstehende Meldung. 

Aktivieren Sie nun Ihren Zugang, indem Sie auf den Aktivierungslink klicken. 

Von: meinekirche An: testmüller
Betreff: Registriert

Hallo testmüller,

sie haben sich erfolgreich registriert und können sich jetzt mit den von Ihnen angegebenen Daten einloggen.

Mit freundlichen Grüßen
meinekirche

Anschließend erhalten Sie die Meldung, dass Sie sich erfolgreich registriert haben. Mit Ihren Zugangsdaten haben Sie nun Zugriff auf den für Sie zugänglichen internen Lese- und Downloadbereich.

Bitte beachten Sie, dass der Administrator Ihnen erst nach diesem Schritt die für Sie zugänglichen Bereiche freischalten kann. Deshalb kann es noch etwas dauern, bis Sie auf „Ihre“ Dateien zugreifen können!

The screenshot shows the website header for 'KIRCHE evangelische LUDWIGSBURG' with navigation buttons for HOME, GEMEINDEN, EINRICHTUNGEN, DIAKONIE, MEINEKIRCHE A-Z, and VERANSTALTUNGEN. Below the header is a search bar and a navigation menu. The main content area is titled 'INTERNER DOWNLOADBEREICH > ALLGEMEINE INFORMATIONEN'. A green arrow points to the 'Allgemeine Informationen' link in the left-hand navigation menu. The main content area contains text: 'Sie befinden sich hier in Ihrem persönlichen Downloadverzeichnis > Allgemeine Informationen', 'Abhängig von Ihrer Berechtigung finden Sie in der linken Navigation die Verzeichnisse, Unterverzeichnisse und Dokumente, für die Sie einen Lesezugriff haben.', 'Sichtbar werden diese Daten für Sie erst dann, wenn Sie sich mit Ihrer Nutzerkennung eingeloggt haben.', and 'Bitte laden Sie nach dem Login diese Seite neu. (Explorer: Menü > Ansicht > Aktualisieren)'. A document icon is also visible.

Über die Seitennavigation gelangen Sie nun zu den Bereichen und Daten, für die Ihnen eine Zugriffsberechtigung erteilt wurde.